



Nutriflor

Fiche Technique

Prairie fleurie pour sols fertils



-  **Concurrentiel**
-  **Facilité d'entretien**
-  **Plus de 40 espèces**



Description




Nutriflor – Prairie fleurie pour sols fertils

Caractéristiques du produit

Avec le mélange Nutriflor, il est possible de créer une prairie fleurie multicolore sur les terrains riches en éléments nutritifs. Les fleurs qu'il contient concurrencent les espèces sur des terrains riches en éléments nutritifs. Le paquet contient un mélange séparé de fleurs et de graminées. Les fleurs doivent être semées au moins six mois avant les graminées.

Les semences des fleurs sauvages proviennent à 100 % de multiplication CH.



N° d'art.	Unités	Range	Pcs/carton	Pcs/palette	Groupe de prix d'art.	PI hors 2,5 % TVA	PI incl. 2,5 % TVA	EAN-Code
24942	 500 g	25 m ²	6	384	1575	29.171	29.90	7 611226 032152
25118	 88 × 0,5 kg	–	1	4 Displays	1575	2567.024	2631.20	7 611226 033548
21375	 10 kg	500 m ²	–	50	1575	535.610	549.00	7 611226 321911

Utilisation

Parcs, jardins familiaux, surfaces de présentation

Hauteur de végétation

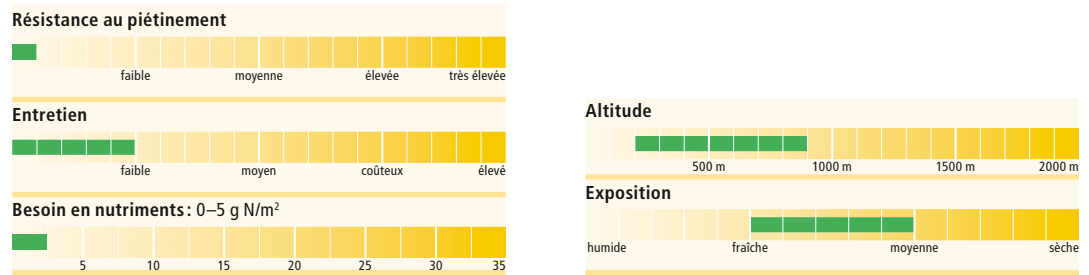
Jusqu'à 100 cm

Exposition

Les sites ensoleillés et chauds verront se développer une plus grande variété d'espèces. Mais les terrains légèrement ombragés peuvent, eux aussi, être convertis en prairie fleurie.

Nutriflor

Fiche Technique



Application et entretien

- 1. Préparation du sol.** Éliminer complètement l'ancienne végétation. Ameublir le sol jusqu'à 10–15 cm de profondeur. Aplanir la surface.
- 2. Ensemencement.** Semer les fleurs sauvages avant les graminées. Idéalement, les fleurs sauvages entre la mi-avril et la mi-juin et les graminées au début de l'automne. Répandre les semis de façon homogène à l'aide de l'épandeur de la boîte (20 g/m²). Les semences sont mélangées avec un support de semis qui permet d'obtenir un semis uniforme. Tasser le semis à l'aide d'un rouleau ou le dos d'une pelle.
- 3. Entretien lors de la 1^{re} année.** Aucun arrosage ni sarclage nécessaire. Lorsque les plantes ont atteint env. 40 cm, tondre à une hauteur de 8–10 cm. Éliminer les déchets de tonte. Arracher les mauvaises herbes comme les rumex et les chardons. Prévenir l'invasion des limaces.
- 4. Entretien à partir de la 2^e année.** 1 à 3 tontes par an. 1^{re} tonte idéalement après la floraison des marguerites (début-mi juin). Hauteur de tonte : 8–10 cm. Arracher les mauvaises herbes comme les rumex et les chardons. Prévenir l'invasion des limaces. Après avoir été semé, la prairie fleurie ne fleurit qu'à partir de la deuxième année. Aucun engrais nécessaire.

Composition (latin/français)

Flours sauvages

Achillea millefolium
Ajuga reptans
Anthyllis vulneraria
Bellis perennis
Campanula patula
Campanula rotundifolia
Cardamine pratensis
Carum carvi
Centaurea jacea
Centaurea scabiosa
Clinopodium vulgare
Crepis biennis
Daucus carota
Galium mollugo
Geranium pratense
Knautia arvensis
Leontodon hispidus
Leucanthemum vulgare
Onobrychis viciifolia
Picris hieracioides
Plantago lanceolata
Primula veris
Ranunculus bulbosus
Salvia pratensis
Sanguisorba minor
Scabiosa columbaria
Silene flos-cuculi
Silene vulgaris
Tragopogon pratensis
subsp. orientalis

Achillée millefeuille
Bugle rampante
Anthyllide vulnéraire
Pâquerette vivace
Campanule étalée
Campanule à feuilles rondes
Cardamine des prés
Cumin des prés
Centaurée jacée
Centaurée scabieuse
Sarricette clinopode
Crépide bisannuelle
Carotte sauvage
Gaillet commun
Géranium des prés
Knautie des champs
Liondent hispide
Marguerite
Esparcette à feuilles de vesce
Picride amère
Plantain lancéolé
Primevère officinale
Renoncule bulbeuse
Sauge des prés
Petite pimprenelle
Scabieuse colombarie
Silène fleur de coucou
Silène enflé
Salsifis d'orient

Support de semis

Graminées

Arrhenatherum elatius
Bromus erectus
Bromus inermis
Bromus secalinus
Cynosurus cristatus
Festuca ovina duriuscula
Festuca rubra commutata
Festuca rubra rubra
Festuca rubra trichophylla
Phleum pratense
Poa pratensis
Trisetum flavescens

avoine élevée
Brome dressé
Brome inerme
Brome faux-seigle
Crételle des prés
Fétuque ovine durette
Fétuque rouge gazonnante
Fétuque rouge traçante
Fétuque rouge demi-traçante
Fléole des prés
Pâturin des prés
Avoine jaunâtre

La composition peut varier légèrement selon la moisson.