

Mondoflor

Fiche Technique

Le gazon fleuri classique



-  Croissance faible
-  Gazon écologique
-  20 espèces



Description




Mondoflor – Le gazon fleuri classique

Caractéristiques du produit

Le gazon Mondoflor est un gazon à croissance lente, composé de fleurs sauvages naines. Cette variante fleurie confèrera une note colorée à votre gazon familial ou à votre espace vert. Mondoflor peut être emprunté et tondu comme un gazon composé uniquement de graminées.

Les semences des fleurs sauvages proviennent à 100 % de multiplication CH.



N° d'art.	Unités	Range	Pcs/carton	Pcs/palette	Groupe de prix d'art.	PI hors 2,5 % TVA	PI incl. 2,5 % TVA	EAN-Code
24944	 500 g	25 m ²	6	384	1575	19.415	19.90	
25120	 88 × 0,5 kg	–	1	4 Displays	1575	1708.488	1751.20	
21300	 10 kg	500 m ²	–	50	1575	312.195	320.00	

Utilisation

Parcs, jardins familiaux, surfaces de présentation

Hauteur de végétation

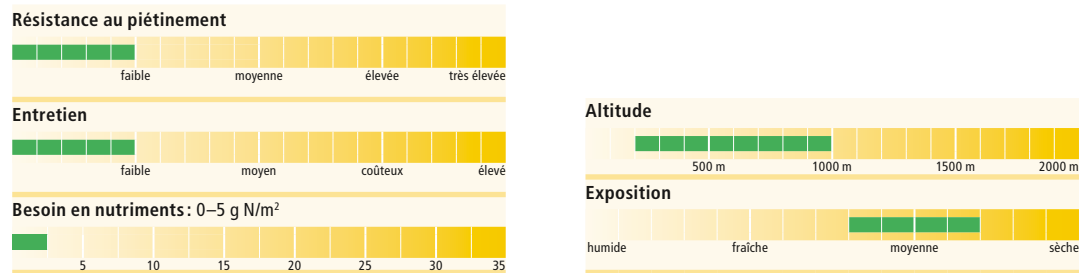
Jusqu'à 25 cm

Exposition

Le gazon fleuri Mondoflor convient et s'adapte à tous les types de sols et degrés de fertilité. La proportion des diverses espèces varie suivant l'emplacement.

Mondoflor

Fiche Technique



Application et entretien

- 1. Préparation du sol.** Éliminer complètement l'ancienne végétation. Ameublir le sol jusqu'à 10–15 cm de profondeur. Incorporer du sable lorsque le sol est très riche en éléments nutritifs. Aplanir la surface.
- 2. Ensemencement.** Idéal entre la mi-avril et la mi-juin. Répandre les semis de façon homogène à l'aide de l'épandeur de la boîte (20 g/m²). Les semences sont mélangées avec un support de semis qui permet d'obtenir un semis uniforme. Tasser le semis à l'aide d'un rouleau ou le dos d'une pelle.
- 3. Entretien lors de la 1^{re} année.** Pas de sarclage nécessaire, arrosage uniquement en cas de forte sécheresse. Lorsque les plantes ont atteint env. 20 cm, tondre à une hauteur de 8–10 cm. Éliminer les déchets de tonte. Prévenir l'invasion des limaces.
- 4. Entretien à partir de la 2^e année.** Fertiliser 1 fois par an avec par exemple Certoplant Royal Allround (50 g/m²). 1^{re} tonte au printemps après que les primevères ont fané, ensuite toutes les 2 semaines environ. Hauteur de tonte : 4–6 cm. Après avoir été semé, le gazon fleuri ne fleurit qu'à partir de la deuxième année.

Composition (latin/français)

Flours sauvages

Ajuga reptans
Alchemilla xanthochlora
Bellis perennis
Campanula rapunculoides
Hieraceum aurantiacum
Hieraceum pilosella
Plantago media
Primula elatior
Primula veris
Prunella vulgaris
Thymus pulegioides
Veronica chamaedrys
Veronica officinalis
Veronica spicata

Bugle rampante
 Alchémille commune
 Pâquerette vivace
 Campanule stolonifère
 Epervière orangée
 Epervière piloselle
 Plantain moyen
 Primevère élevée
 Primevère officinale
 Brunelle commune
 Thym pouliot
 Véronique petit chène
 Véronique officinale
 Véronique en épi

Graminées

Cynosurus cristatus
Festuca ovina duriuscula
Festuca rubra commutata
Festuca rubra rubra
Festuca rubra trichophylla
Poa pratensis

Crételle des prés
 Fétuque ovine durette
 Fétuque rouge gazonnante
 Fétuque rouge traçante
 Fétuque rouge demi-traçante
 Pâturin des prés

Support de semis

La composition peut varier légèrement selon la moisson.