


Bouquet

Fiche Technique

Flours coupées sauvages de son propre jardin



-  100% fleurs sauvages
-  Floraison colorée
-  30 espèces



Description



Bouquet – Fleurs coupées sauvages de son propre jardin

Caractéristiques du produit

Ce mélange composé de 30 espèces de fleurs sauvages offre un merveilleux spectacle éclatant. Le mélange Bouquet ne contient aucune graminée et convient très bien à la valorisation de prairies fleuries existantes. Ce mélange de fleurs sauvages permet de créer de magnifiques bouquets.



Les semences des fleurs sauvages proviennent à 100 % de multiplication CH.

| N° d'art. | Unités | Range | Pcs/carton | Pcs/palette | Groupe de prix d'art. | PI hors 2,5% TVA | PI incl. 2,5% TVA | EAN-Code |
|-----------|-------------|-------------------|------------|-------------|-----------------------|------------------|-------------------|---|
| 24948 | 500 g | 25 m ² | 6 | 384 | 1575 | 29.171 | 29.90 |  |
| 25124 | 88 × 0,5 kg | – | 1 | 4 Displays | 1575 | 2567.024 | 2631.20 |  |

Utilisation

Parcs, jardins familiaux, surfaces de présentation

Hauteur de végétation

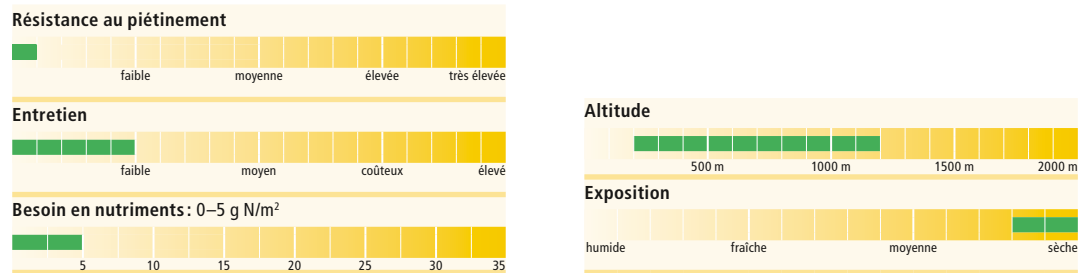
Jusqu'à 100 cm

Exposition

Les expositions ensoleillées, peu profondes et pauvres en éléments nutritifs. Approprié seulement partiellement aux expositions riches en nutriments, humides et ombragés.

Bouquet

Fiche Technique



Application et entretien

- 1. Préparation du sol.** Éliminer complètement l'ancienne végétation. Ameublir le sol jusqu'à 10–15 cm de profondeur. Incorporer du sable lorsque le sol est très riche en éléments nutritifs. Aplanir la surface.
- 2. Ensemencement.** Idéal entre la mi-avril et la mi-juin. Répandre les semis de façon homogène à l'aide de l'épandeur de la boîte (20 g/m²). Les semences sont mélangées avec un support de semis qui permet d'obtenir un semis uniforme. Tasser le semis à l'aide d'un rouleau ou le dos d'une pelle.
- 3. Entretien lors de la 1^{re} année.** Aucun arrosage ni sarclage nécessaire. Lorsque les plantes ont atteint env. 40 cm, tondre à une hauteur de 8–10 cm. Éliminer les déchets de tonte. Arracher les mauvaises herbes comme les rumex et les chardons. Prévenir l'invasion des limaces.
- 4. Entretien à partir de la 2^e année.** 1 tonte par an (entre fin août et mi-novembre). Hauteur de tonte : 8–10 cm. Arracher les mauvaises herbes comme les rumex et les chardons. Prévenir l'invasion des limaces. Le mélange Bouquet ne fleurit qu'à partir de la deuxième année. Aucun engrais nécessaire.

Composition (latin/français)

| | |
|--------------------------------|--------------------------------|
| <i>Achillea millefolium</i> | Achillée millefeuille |
| <i>Anthemis tinctoria</i> | Anthémis des teinturiers |
| <i>Aquilegia atrata</i> | Ancolie noirâtre |
| <i>Aquilegia vulgaris</i> | Ancolie commune |
| <i>Bupthalmum salicifolium</i> | Bupthalme à feuilles de saule |
| <i>Carum carvi</i> | Cumin des prés |
| <i>Centaurea jacea</i> | Centaurée jacée |
| <i>Centaurea scabiosa</i> | Centaurée scabieuse |
| <i>Cichorium intybus</i> | Chicorée sauvage |
| <i>Daucus carota</i> | Carotte sauvage |
| <i>Dianthus armeria</i> | Oeillet arméria |
| <i>Dianthus carthusianorum</i> | Oeillet des Chartreux |
| <i>Dianthus superbus</i> | Oeillet superbe |
| <i>Echium vulgare</i> | Vipérine commune |
| <i>Filipendula ulmaria</i> | Reine des prés |
| <i>Hieracium aurantiacum</i> | Epervière orangée |
| <i>Knautia arvensis</i> | Knautie des champs |
| <i>Leucanthemum vulgare</i> | Marguerite |
| <i>Linaria vulgaris</i> | Linaire commune |
| <i>Malva moschata</i> | Mauve musquée |
| <i>Malva sylvestris</i> | Grande mauve |
| <i>Onobrychis viciifolia</i> | Esparcette à feuilles de vesce |
| <i>Origanum vulgare</i> | Origan vulgaire |
| <i>Reseda lutea</i> | Réséda jaune |
| <i>Salvia pratensis</i> | Sauge des prés |
| <i>Scabiosa columbaria</i> | Scabieuse colombarie |
| <i>Silene flos-cuculi</i> | Silène fleur de coucou |
| <i>Silene latifolia / alba</i> | Silène des prés |
| <i>Silene vulgaris</i> | Silène enflé |
| <i>Tragopogon pratensis</i> | Salsifis d'orient |
| <i>subsp. orientalis</i> | |
| | Support de semis |

La composition peut varier légèrement selon la moisson.

Date : février 2018